

## Curso de **MANTENIMIENTO de la MOTOCICLETA**

### Índice

- Descripción del Curso
- Cómo funciona
- Profesorado
- Opiniones de Alumnos
- Titulación
- Precio del Curso
- Estructura del Curso
- Recomendaciones
- Datos de contacto

### Descripción del Curso

El **Curso de Mantenimiento de la Motocicleta** te mostrará, con todo detalle, la forma de poner a punto tu moto: Desde la correcta **utilización** de las **herramientas** específicas para la motocicleta hasta cómo hacer el **reglaje de válvulas** o el **calado de distribución**, pasando por los sistemas de **suspensiones**, **frenado**, **refrigeración**, **escape**, **lubricación** y el apartado **eléctrico** (sistema de arranque, carga, batería, ...).



Para realizar este Curso **no necesitas tener experiencia en mecánica.**


Nuestros Profesores han editado el temario y sus videos mostrándote el **paso a paso** de cada operación y **todos los procesos de principio a fin.**




El **Curso de Mantenimiento de la Motocicleta** es un Curso muy rentable: Con una adecuada puesta a punto de la moto y un mantenimiento correcto, ¡tu moto sufrirá menos averías!

### Cómo funciona

**Fórmate on-line** en nuestro **Campus virtual** con las **herramientas multimedia** que ponemos a tu disposición:



- ✓ **Videos de presentación, videoconferencias, videos de refuerzo y videos explicativos** para que el estudio de las distintas materias sea más fácil de comprender y asimilar.



- ✓ **Un completísimo temario** en formato pdf, editado por el Profesorado de la Escuela.



- ✓ **Un activo foro de consultas** donde Profesores y Compañeros te ayudarán a resolver todas tus dudas.



- ✓ **Ejercicios de autoevaluación** para conocer tu nivel de aprendizaje y conseguir la titulación del Curso.



## Además...

- ✓ Una exclusiva **Zona Alumnos** donde encontrarás más de **100 videos formativos** de todas las especialidades para completar tu formación, **álbumes fotográficos** de especial interés, **artículos especializados** sobre mecánica de la motocicleta, **simuladores de herramientas**, una **biblioteca** con más de **1.400 manuales de usuario y taller** de distintos fabricantes...

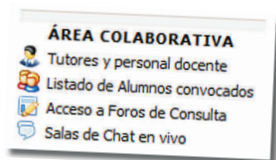
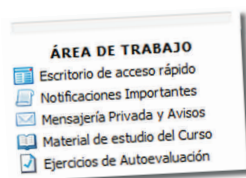


... y, para estar al día de las novedades, recibirás por correo electrónico nuestros **boletines de actualización**.

[Ver hemeroteca](#)

En el Campus encontrarás un **menú principal estructurado en dos áreas**:  
El área de trabajo y el área colaborativa.

[Acceder a DEMO](#)



En ellas encontrarás todo el **material de estudio** disponible, así como las **herramientas** necesarias para navegar por el Campus y aprender a fondo la especialidad.

Para saber cómo funcionan tienes esta práctica **videoguía**, con la que **en poco más de cinco minutos conocerás la forma de moverte con soltura por el Campus**.



Si necesitas cualquier tipo de ayuda para acceder sólo tienes que llamarnos o enviarnos un e-mail. ¡Así de fácil!

## Profesorado

En nuestra Escuela encontrarás verdaderos profesionales de la enseñanza, conocedores de la especialidad y excelentes comunicadores, que te enseñarán todos los entresijos de la especialidad.

Puedes ver más datos sobre el Profesorado de la Escuela en este [enlace](#).



## Opiniones de Alumnos

Antes de tomar una decisión es importante saber qué piensan quienes han probado ya nuestra formación on-line.

Alumnos como Gorka, Juan Manuel, Thomas o Juan Carlos, tanto de España como de Latinoamérica, nos han enviado las opiniones sobre la Escuela y su Profesorado que puedes ver al completo en este [enlace](#).



**Gorka (Gijón):** Yo no sabía ni lo que era el par de apriete, pero desde que empecé a estudiar he aprendido cosas que jamás pensé que aprendería, y ya me estoy montando un taller...



**Thomas (Pamplona):** Os doy las gracias a todo el equipo EPS por el trabajo que habéis y estáis realizando; la verdad es que para rato pensaba caer sobre algo tan bueno como vuestra escuela...



**Juan Carlos (Motos Juanquy - Las Palmas):** ...si estás interesado en hacer un curso de mecánico de motos y no tienes tiempo para asistir a clase, te recomiendo el curso online de EPS; ¡No te arrepentirás!...



**Carlos (Bogotá):** ...cuentan con muy buen material de estudio con tecnología muy avanzada, buenos profesores y además muy colaboradores...Me parece que sus cursos son magníficos y de alta calidad.



**Juan (Santo Domingo):** ...Tengo que agradecerles a todos los que hacen posible este magnífico curso...Es una satisfacción haber dado con ustedes y les digo que hacen un trabajo del cual deben sentirse satisfechos...

## Titulación

Al finalizar el Curso, una vez superados todos los ejercicios de autoevaluación que encontrarás en el Campus, te enviaremos la titulación que acreditará que has finalizado con éxito el estudio de las materias que lo componen.




Para ver ampliada la titulación, en este caso de nuestro Curso Profesional Completo, haz click en este [enlace](#).

Si quieres conocer más datos de la Escuela puedes ver el resumen que te hemos preparado en este [enlace](#) o acceder directamente a nuestra web [www.epsformacion.com](http://www.epsformacion.com)

## Precio del Curso

El **Curso de Mantenimiento de la Motocicleta** tiene una duración de estudio de TRES MESES dedicándole una hora diaria al estudio de las materias que lo componen.

El Curso incluye el acceso al Campus virtual de la Escuela, donde encontrarás el temario escrito y todos los videos relacionados, y la asistencia mediante **videotutorías** (clases con Profesorado en directo) todos los Martes y Jueves no festivos, de 19 a 20 horas (GMT +1), para resolver todas tus dudas y mejorar tu nivel de aprendizaje.



Si te interesan la estructura, temario y características de este Curso llámanos al **93 268 14 44** o envíanos un e-mail a [info@epsformacion.com](mailto:info@epsformacion.com). Te informaremos sobre su precio y posibilidades de financiación para que puedas comenzar tus estudios.

Otros Cursos on-line de mecánica y electricidad de la motocicleta:

[Chasis y suspensiones](#)

[Iniciación a la mecánica](#)

[Iniciación a la electricidad](#)

[Mecánica: Motor de 2 y 4 T](#)

[Electricidad y electrónica](#)

## Estructura del Curso

### ÍNDICE DEL CURSO

PDF - Índice

Video - Presentación del Curso de Mantenimiento de la Motocicleta

#### UD01 - HERRAMIENTAS Y OPERACIONES BÁSICAS

PDF - Herramientas y operaciones básicas

Video - Equipo básico de herramientas

Video - Funcionamiento del Pie de Rey

Video - Reparación de roscas - interior y exterior

#### UD02 - NORMATIVA Y MÉTODOS DE TRABAJO

PDF - Normativa y Métodos de trabajo

#### UD03 - PROGRAMAS DE MANTENIMIENTO

PDF - Programas de Mantenimiento

Video - Introducción a los programas de mantenimiento

#### UD04 - MANTENIMIENTO DEL SISTEMA DE ALIMENTACIÓN Y ESCAPE

PDF - Mantenimiento del motor - Sistema de alimentación y escape

Video - Limpieza y sustitución del filtro de aire

Video - Inspección y acondicionamiento del carburador

Video - Ajuste del sistema de baja - ralenti - juego libre acelerador

Video - Sincronización de carburadores y mandos de alimentación

Video - Mantenimiento de la línea de escape en motores de 2T

Video - Acondicionamiento y ajuste de la válvula de escape

#### UD05 MANTENIMIENTO DEL MOTOR - SISTEMA DE LUBRICACIÓN

PDF - Mantenimiento del motor - Sistema de lubricación

Video - Sustitución de Aceite y Filtro en Motores de ciclo 4 T de cárter húmedo

Video - Sustitución de Aceite y Filtro en Motores de ciclo 4 T de cárter seco

Video - Lubricación Motor 2T

#### UD06 MANTENIMIENTO DEL SISTEMA DE REFRIGERACIÓN

PDF - Mantenimiento del motor - Sistema de refrigeración  
Video - Sustitución y Purgado del líquido refrigerante

#### UD07 MANTENIMIENTO DEL SISTEMA DE DISTRIBUCIÓN

PDF - Mantenimiento del sistema de distribución  
Video - Reglaje de válvulas en motores 4T con balancines  
Video - Reglaje de válvulas en motores 4T con pastilla calibrada

#### UD08 MANTENIMIENTO DEL SISTEMA DE TRANSMISIÓN

PDF - Mantenimiento del sistema de transmisión  
Video - Inspección, sustitución y ajuste de la transmisión secundaria  
Video - Ajuste y lubricación de la cadena de transmisión  
Video - Inspección y acondicionamiento transmisión automática

#### UD09 MANTENIMIENTO DEL SISTEMA DE FRENOS

PDF - Mantenimiento de la parte ciclo - Sistema de frenos  
Video - Mantenimiento del freno de tambor

#### UD10 MANTENIMIENTO DE RUEDAS Y NEUMÁTICOS

PDF - Mantenimiento de la parte ciclo - Ruedas y neumáticos  
Video - Mantenimiento de ruedas y neumáticos. Desmontaje, montaje de rueda  
Video - Desmontaje, montaje manual de neumático. Sistemas de reparación  
Video - Equilibrado de ruedas

#### UD11 INTRODUCCIÓN AL MANTENIMIENTO DEL SISTEMA DE SUSPENSIÓN

PDF - Mantenimiento de la parte ciclo - Sistema de suspensiones  
Video - Inspección y mantenimiento horquilla convencional  
Video - Inspección y mantenimiento horquilla invertida  
Video - Inspección, mantenimiento y ajuste de la columna de dirección  
Video - Inspección y mantenimiento de los componentes de la suspensión trasera

#### UD12 INTRODUCCIÓN AL MANTENIMIENTO DEL SISTEMA ELÉCTRICO

PDF - Introducción al mantenimiento del sistema eléctrico  
Video - Activación y mantenimiento de la batería  
Video - Sustitución de bujías y manipulación de lámparas  
Video - Inspección del sistema de carga  
Video - Inspección y mantenimiento del sistema de arranque

## Recomendaciones

La **constancia en el estudio** es importante, y lo es aún más en la formación on-line. Dedicar un tiempo de **estudio diario** (de 1 a 1 ½ horas es lo recomendable) es básico para **asimilar** bien las dosis de **conocimiento** y conseguir que perduren **más tiempo en la memoria**.

Las **prácticas en tu domicilio** realizalas siempre con **motores** o **mos de desguace** hasta que hayas adquirido un buen nivel de conocimiento. **No pongas en juego tu seguridad** haciendo las prácticas en tu propia moto ni en las de otros usuarios hasta que no estés seguro de **conocer bien lo que tocas** y de haberlo **aprendido a fondo**.

**No te quedes nunca con las ganas de preguntar lo que no te haya quedado bien claro**. Tienes un Profesorado experto a tu lado que te explicará lo que necesites con todo detalle y un activo Foro de Consultas donde tus Compañeros te ofrecerán su ayuda.

**Cuelga tu foto** en tu ficha de Alumno del Campus. **Date a conocer y aprovecha las sinergias** que se producen al coincidir con otros apasionados de la moto y su mecánica.

Finalmente debes saber que toda **nuestra oferta formativa on-line se puede pagar a plazos**. Consúltanos y te ofreceremos la mejor solución para tu economía.

## Datos de contacto



Centro de Estudios de la Motocicleta

C/. Comtessa de Sobradíel nº 4, local  
08002 Barcelona (España)

Tel. 93 268 14 44

Fax 93 511 29 96

[info@epsformacion.com](mailto:info@epsformacion.com)

[www.epsformacion.com](http://www.epsformacion.com) / [www.eps-online.es](http://www.eps-online.es)

Cómo llegar



*¡Gracias por tu interés en nuestros Cursos!*