

Curso de
CHASIS y SUSPENSIONES
de la **MOTOCICLETA**

- Índice**
- Descripción del Curso
 - Cómo funciona
 - Profesorado
 - Opiniones de Alumnos
 - Titulación
 - Precio del Curso
 - Estructura del Curso
 - Recomendaciones
 - Datos de contacto

Descripción del Curso

El **Curso de Chasis y Suspensiones de la Motocicleta** te enseñará todo lo que necesitas saber sobre el **comportamiento dinámico** de la moto, explicándote con todo detalle **cómo influyen en él sus distintos componentes**: El **chasis**, la **dirección**, el **sistema de amortiguación** y los **frenos, ruedas y neumáticos**. Un Curso con el que aprenderás a **poner a punto la moto** a nivel dinámico tanto para conseguir **confort de marcha** como para aprovechar sus **máximas prestaciones**.




Nuestros Profesores han editado el **temario** y sus **videos de refuerzo para que conozcas** todo lo relacionado con el **sistema de amortiguación** de la moto, sus diferentes versiones, cómo **desmontar las suspensiones, verificarlas, repararlas y montarlas**, cómo **ajustarlas** o cómo realizar un correcto mantenimiento del **sistema de frenado** de la moto y de sus **ruedas y neumáticos**.




Recomendado tanto para el aficionado que quiere realizar por sus propios medios el mantenimiento de estos sistemas como para el profesional que necesita conocer a la perfección su funcionamiento. Se necesitan conocimientos de mecánica básicos para poder aprovechar a fondo el Curso.

Cómo funciona

Fórmate on-line en nuestro **Campus virtual** con las **herramientas multimedia** que ponemos a tu disposición:



- ✓ **Videos de presentación, videoconferencias, videos de refuerzo y videos explicativos** para que el estudio de las distintas materias sea más fácil de comprender y asimilar.



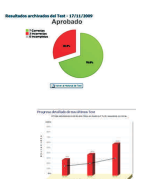
- ✓ **Un completísimo temario** en formato pdf, editado por el Profesorado de la Escuela.



- ✓ **Un activo foro de consultas** donde Profesores y Compañeros te ayudarán a resolver todas tus dudas.



- ✓ **Ejercicios de autoevaluación** para conocer tu nivel de aprendizaje y conseguir la titulación del Curso.



Además...

- ✓ Una exclusiva **Zona Alumnos** donde encontrarás más de **100 videos formativos** de todas las especialidades para completar tu formación, **álbumes fotográficos** de especial interés, **artículos especializados** sobre mecánica de la motocicleta, **simuladores de herramientas**, una **biblioteca** con más de **1.400 manuales de usuario y taller** de distintos fabricantes...

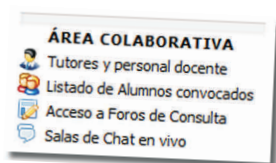
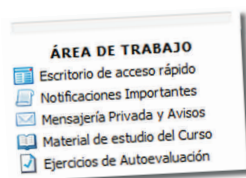


... y, para estar al día de las novedades, recibirás por correo electrónico nuestros **boletines de actualización**.

[Ver hemeroteca](#)

En el Campus encontrarás un **menú principal estructurado en dos áreas**:
El área de trabajo y el área colaborativa.

[Acceder a DEMO](#)



En ellas encontrarás todo el **material de estudio** disponible, así como las **herramientas** necesarias para navegar por el Campus y aprender a fondo la especialidad.

Para saber cómo funcionan tienes esta práctica **videoguía**, con la que **en poco más de cinco minutos conocerás la forma de moverte con soltura por el Campus**.



Si necesitas cualquier tipo de ayuda para acceder sólo tienes que llamarnos o enviarnos un e-mail. ¡Así de fácil!

Profesorado

En nuestra Escuela encontrarás verdaderos profesionales de la enseñanza, conocedores de la especialidad y excelentes comunicadores, que te enseñarán todos los entresijos de la especialidad.

Puedes ver más datos sobre el Profesorado de la Escuela en este [enlace](#).



Opiniones de Alumnos

Antes de tomar una decisión es importante saber qué piensan quienes han probado ya nuestra formación on-line.

Alumnos como Gorka, Juan Manuel, Thomas o Juan Carlos, tanto de España como de Latinoamérica, nos han enviado las opiniones sobre la Escuela y su Profesorado que puedes ver al completo en este [enlace](#).



Gorka (Gijón): Yo no sabía ni lo que era el par de apriete, pero desde que empecé a estudiar he aprendido cosas que jamás pensé que aprendería, y ya me estoy montando un taller...



Thomas (Pamplona): Os doy las gracias a todo el equipo EPS por el trabajo que habéis y estáis realizando; la verdad es que para rato pensaba caer sobre algo tan bueno como vuestra escuela...



Juan Carlos (Motos Juanquy - Las Palmas): ...si estás interesado en hacer un curso de mecánico de motos y no tienes tiempo para asistir a clase, te recomiendo el curso online de EPS; ¡No te arrepentirás!...



Carlos (Bogotá): ...cuentan con muy buen material de estudio con tecnología muy avanzada, buenos profesores y además muy colaboradores...Me parece que sus cursos son magníficos y de alta calidad.



Juan (Santo Domingo): ...Tengo que agradecerles a todos los que hacen posible este magnífico curso...Es una satisfacción haber dado con ustedes y les digo que hacen un trabajo del cual deben sentirse satisfechos...

Titulación

Al finalizar el Curso, una vez superados todos los ejercicios de autoevaluación que encontrarás en el Campus, te enviaremos la titulación que acreditará que has finalizado con éxito el estudio de las materias que lo componen.




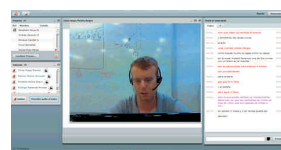
Para ver ampliada la titulación, en este caso de nuestro Curso Profesional Completo, haz click en este [enlace](#).

Si quieres conocer más datos de la Escuela puedes ver el resumen que te hemos preparado en este [enlace](#) o acceder directamente a nuestra web www.epsformacion.com

Precio del Curso

El **Curso de Chasis y Suspensiones de la Motocicleta** tiene una duración de estudio de TRES MESES dedicándole una hora diaria al estudio de las materias que lo componen.

El Curso incluye el acceso al Campus virtual de la Escuela, donde encontrarás el temario escrito y todos los videos relacionados, y la asistencia mediante **videotutorías** (clases con Profesorado en directo) todos los Jueves no festivos, de 19 a 20 horas (GMT +1), para resolver todas tus dudas y mejorar tu nivel de aprendizaje.



Si te interesan la estructura, temario y características de este Curso llámanos al **93 268 14 44** o envíanos un e-mail a info@epsformacion.com. Te informaremos sobre su precio y posibilidades de financiación para que puedas comenzar tus estudios.

Otros Cursos on-line de mecánica y electricidad de la motocicleta:

[Mantenimiento de la moto](#)

[Sistemas de inyección electrónica](#)

[Iniciación a la electricidad](#)

[Iniciación a la mecánica](#)

[Mecánica: Motor de 2 y 4 T](#)

Estructura del Curso

Video Explicativo - Chasis y Dinámica de la Motocicleta
 Video Explicativo - Unidades 1 y 2
 Videoconferencia de el Bastidor y la Dirección de la Motocicleta
PDF - UD 01 - El Bastidor
PDF - UD 02 - La Dirección
PDF - UD 03 - Suspensión Delantera
 Videoconferencia de la Suspensión delantera
 Videoconferencia Suspensiones Delanteras - I
 Videoconferencia Suspensiones Delanteras - II
PDF - UD 04 - Suspensión Trasera
 Videoconferencia Suspensión Trasera

Video Explicativo - Unidad 5
PDF - UD 05 - Frenos
 Video - Mantenimiento del freno de tambor
 Video - Mantenimiento del freno de disco
 Video Explicativo - Unidad 6
PDF - UD 06 - Ruedas y Neumáticos
 Videoconferencia Ruedas y Neumáticos
 Video - Mantenimiento de ruedas y neumáticos. Desmontaje, montaje de rueda delantera
 Video - Desmontaje, montaje manual de neumático. Sistemas de reparación

Recomendaciones

La **constancia en el estudio** es importante, y lo es aún más en la formación on-line. Dedicar un tiempo de **estudio diario** (de 1 a 1 ½ horas es lo recomendable) es básico para **asimilar** bien las dosis de **conocimiento** y conseguir que perduren **más tiempo en la memoria**.

Las **prácticas en tu domicilio** realizalas siempre con **motores** o **motos de desguace** hasta que hayas adquirido un buen nivel de conocimiento. **No pongas en juego tu seguridad** haciendo las prácticas en tu propia moto ni en las de otros usuarios hasta que no estés seguro de **conocer bien lo que tocas** y de haberlo **aprendido a fondo**.

No te quedes nunca con las ganas de preguntar lo que no te haya quedado bien claro. Tienes un Profesorado experto a tu lado que te explicará lo que necesites con todo detalle y un activo Foro de Consultas donde tus Compañeros te ofrecerán su ayuda.

Cuelga tu foto en tu ficha de Alumno del Campus. **Date a conocer y aprovecha las sinergias** que se producen al coincidir con otros apasionados de la moto y su mecánica.

Finalmente debes saber que toda **nuestra oferta formativa on-line se puede pagar a plazos**. Consúltanos y te ofreceremos la mejor solución para tu economía.

Datos de contacto



Centro de Estudios de la Motocicleta

C/. Comtessa de Sobradíel nº 4, local
08002 Barcelona (España)

Tel. 93 268 14 44
Fax 93 511 29 96

info@epsformacion.com

www.epsformacion.com / www.eps-online.es

Cómo llegar



¡Gracias por tu interés en nuestros Cursos!

