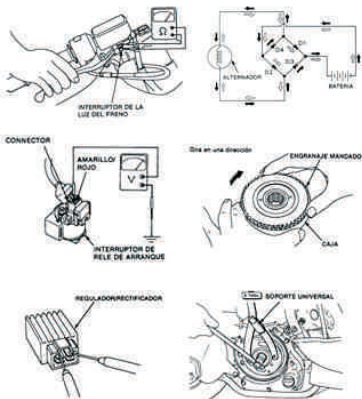


- Indice
- Descripción del Curso
- Cómo funciona
- Profesorado
- Opiniones de Alumnos
- Titulación
- Precio del Curso
- Estructura del Curso
- Recomendaciones
- Datos de contacto


## Curso de **ELECTRICIDAD de la MOTOCICLETA** NIVEL II - Avanzado

### Descripción del Curso

Con el **Curso de Electricidad de la Motocicleta Nivel II** aprenderás a **manipular con seguridad y conocimiento el sistema eléctrico de la Motocicleta**: Desde cómo funcionan los **componentes eléctricos y electrónicos más sencillos** (indicadores, relés, batería, interruptores...), hasta los **sistemas de encendido y arranque** (generador de impulsos, CDI, alternador, bobina...). El Curso finaliza con una **introducción a las últimas tecnologías** en sistemas eléctricos aplicadas a la Motocicleta.




Nuestros Profesores han editado el **temario** y sus **videos de refuerzo** y te muestran en ellos diferentes **procesos de trabajo**, cómo realizarlos **de forma correcta** con total **seguridad**, cómo **localizar las averías más frecuentes** y la **forma de detectarlas y solucionarlas**.




Para poder comprender el temario en su totalidad y aprovechar el Curso son **imprescindibles conocimientos básicos** sobre electricidad y electrónica. Si no lo has estudiado antes te recomendamos nuestro [Curso de Electricidad de la Motocicleta nivel I \(iniciación\)](#).

### Cómo funciona

**Fórmate on-line** en nuestro **Campus virtual** con las **herramientas multimedia** que ponemos a tu disposición:



- ✓ **Videos de presentación, videoconferencias, videos de refuerzo y videos explicativos** para que el estudio de las distintas materias sea más fácil de comprender y asimilar.



- ✓ **Un completísimo temario** en formato pdf, editado por el Profesorado de la Escuela.



- ✓ **Un activo foro de consultas** donde Profesores y Compañeros te ayudarán a resolver todas tus dudas.



- ✓ **Ejercicios de autoevaluación** para conocer tu nivel de aprendizaje y conseguir la titulación del Curso.



## Además...

- ✓ Una exclusiva **Zona Alumnos** donde encontrarás más de **100 videos formativos** de todas las especialidades para completar tu formación, **álbumes fotográficos** de especial interés, **artículos especializados** sobre mecánica de la motocicleta, **simuladores de herramientas**, una **biblioteca** con más de **1.400 manuales de usuario y taller** de distintos fabricantes...

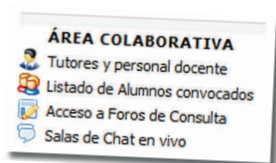
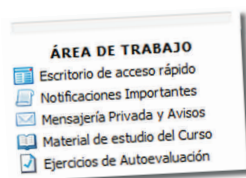


... y, para estar al día de las novedades, recibirás por correo electrónico nuestros **boletines de actualización**.

[Ver hemeroteca](#)

En el Campus encontrarás un **menú principal estructurado en dos áreas**:  
El área de trabajo y el área colaborativa.

[Acceder a DEMO](#)



En ellas encontrarás todo el **material de estudio** disponible, así como las **herramientas** necesarias para navegar por el Campus y aprender a fondo la especialidad.

Para saber cómo funcionan tienes esta práctica **videoguía**, con la que **en poco más de cinco minutos conocerás la forma de moverte con soltura por el Campus**.



Si necesitas cualquier tipo de ayuda para acceder sólo tienes que llamarnos o enviarnos un e-mail. ¡Así de fácil!

## Profesorado

En nuestra Escuela encontrarás verdaderos profesionales de la enseñanza, conocedores de la especialidad y excelentes comunicadores, que te enseñarán todos los entresijos de la especialidad.

Puedes ver más datos sobre el Profesorado de la Escuela en este [enlace](#).



## Opiniones de Alumnos

Antes de tomar una decisión es importante saber qué piensan quienes han probado ya nuestra formación on-line.

Alumnos como Gorka, Juan Manuel, Thomas o Juan Carlos, tanto de España como de Latinoamérica, nos han enviado las opiniones sobre la Escuela y su Profesorado que puedes ver al completo en este [enlace](#).



**Gorka (Gijón):** Yo no sabía ni lo que era el par de apriete, pero desde que empecé a estudiar he aprendido cosas que jamás pensé que aprendería, y ya me estoy montando un taller...



**Thomas (Pamplona):** Os doy las gracias a todo el equipo EPS por el trabajo que habéis y estáis realizando; la verdad es que para rato pensaba caer sobre algo tan bueno como vuestra escuela...



**Juan Carlos (Motos Juanquy - Las Palmas):** ...si estás interesado en hacer un curso de mecánico de motos y no tienes tiempo para asistir a clase, te recomiendo el curso online de EPS; ¡No te arrepentirás!...



**Carlos (Bogotá):** ...cuentan con muy buen material de estudio con tecnología muy avanzada, buenos profesores y además muy colaboradores...Me parece que sus cursos son magníficos y de alta calidad.



**Juan (Santo Domingo):** ...Tengo que agradecerles a todos los que hacen posible este magnífico curso...Es una satisfacción haber dado con ustedes y les digo que hacen un trabajo del cual deben sentirse satisfechos...

## Titulación

Al finalizar el Curso, una vez superados todos los ejercicios de autoevaluación que encontrarás en el Campus, te enviaremos la titulación que acreditará que has finalizado con éxito el estudio de las materias que lo componen.



Para ver ampliada la titulación, en este caso de nuestro Curso Profesional Completo, haz click en este [enlace](#).

Si quieres conocer más datos de la Escuela puedes ver el resumen que te hemos preparado en este [enlace](#) o acceder directamente a nuestra web [www.epsformacion.com](http://www.epsformacion.com)

## Precio del Curso

El **Curso de Electricidad de la Motocicleta Nivel II (avanzado)** tiene una duración de estudio de SEIS MESES dedicándole una hora diaria al estudio de las materias que lo componen.

El Curso incluye el acceso al Campus virtual de la Escuela, donde encontrarás el temario escrito y todos los videos relacionados, y la asistencia mediante **videotutorías** (clases con Profesorado en directo) todos los Jueves no festivos, de 19 a 20 horas (GMT +1), para resolver todas tus dudas y mejorar tu nivel de aprendizaje.



Si te interesan la estructura, temario y características de este Curso llámanos al **93 268 14 44** o envíanos un e-mail a [info@epsformacion.com](mailto:info@epsformacion.com). Te informaremos sobre su precio y posibilidades de financiación para que puedas comenzar tus estudios.

*Otros Cursos on-line de mecánica y electricidad de la motocicleta:*

[Chasis y suspensiones](#)

[Sistemas de inyección electrónica](#)

[Iniciación a la electricidad](#)

[Iniciación a la mecánica](#)

[Mecánica: Motor de 2 y 4 T](#)

## Estructura del Curso

PDF - Indice

Video Explicativo - Módulo

### UD 01 - GENERACIÓN DE CORRIENTE ALTERNA Y SISTEMA DE CARGA

Video Explicativo - Unidad 1

PDF - UD 01 - Generación de Corriente Alterna y Sistema de Carga

Videoconferencia de Sistema de Carga

### UD 02 - SISTEMA DE ALUMBRADO POR CORRIENTE ALTERNA

Video Explicativo - Unidades 2 y 3

PDF - UD 02 - Sistema de Alumbrado por Corriente Alterna

### UD 03 - SISTEMAS DE ALUMBRADO POR CORRIENTE CONTINUA

PDF - UD 03 - Sistemas de Alumbrado por Corriente Continua

Videoconferencia - Sistema de Iluminación

### UD 04 - MEDIDORES E INTERRUPTORES

Video Explicativo - Unidad 4

PDF - UD 04 - Medidores e Interruptores

### UD 05 - SISTEMA DE ARRANQUE ELÉCTRICO

Video Explicativo - Unidad 5

PDF - UD 05 - Sistema de Arranque Eléctrico

Videoconferencia - Sistema de Arranque

### UD 06 - SISTEMAS DE ENCENDIDO

Video Explicativo - Unidad 6

PDF - UD 06 - Sistemas de Encendido

Videoconferencia - Sistema de encendido

Vídeo - Sustitución de Bujías y Manipulación de Lámparas

Videotutoría - Explicación sobre Curva y Avance de Encendido

Videotutoría - Avance del Encendido - Prueba con pistola estroboscópica

### UD 07 - ÚLTIMAS TECNOLOGÍAS EN SISTEMAS ELÉCTRICOS APLICADOS A LA MOTOCICLETA

Video Explicativo - Unidad 7

PDF - UD 07 - Últimas Tecnologías en Sistemas Eléctricos

Aplicados a la Motocicleta

## Recomendaciones

---

La **constancia en el estudio** es importante, y lo es aún más en la formación on-line. Dedicar un tiempo de **estudio diario** (de 1 a 1 ½ horas es lo recomendable) es básico para **asimilar** bien las dosis de **conocimiento** y conseguir que perduren **más tiempo en la memoria**.

Las **prácticas en tu domicilio** realizalas siempre con **motores** o **motocicletas de desguace** hasta que hayas adquirido un buen nivel de conocimiento. **No pongas en juego tu seguridad** haciendo las prácticas en tu propia moto ni en las de otros usuarios hasta que no estés seguro de **conocer bien lo que tocas** y de haberlo **aprendido a fondo**.

**No te quedes nunca con las ganas de preguntar lo que no te haya quedado bien claro.** Tienes un Profesorado experto a tu lado que te explicará lo que necesites con todo detalle y un activo Foro de Consultas donde tus Compañeros te ofrecerán su ayuda.

**Cuelga tu foto** en tu ficha de Alumno del Campus. **Date a conocer y aprovecha las sinergias** que se producen al coincidir con otros apasionados de la moto y su mecánica.

Finalmente debes saber que toda **nuestra oferta formativa on-line se puede pagar a plazos**. Consúltanos y te ofreceremos la mejor solución para tu economía.

## Datos de contacto

---



Centro de Estudios de la Motocicleta

C/. Comtessa de Sobradíel nº 4, local  
08002 Barcelona (España)

Tel. 93 268 14 44  
Fax 93 511 29 96

[info@epsformacion.com](mailto:info@epsformacion.com)

[www.epsformacion.com](http://www.epsformacion.com) / [www.eps-online.es](http://www.eps-online.es)

*¡Gracias por tu interés en nuestros Cursos!*

Cómo llegar

